



Особенности работы с детьми с ОВЗ

Составили:
старший воспитатель Яковлева Н.А.,
воспитатель, Малышева А.С.

Что нужно знать родителям детей с особыми возможностями здоровья

Уважаемые родители! Помните, что успех коррекционного обучения прежде всего определяется сотрудничеством всех специалистов детского сада, воспитателей и вас, родителей.


Что не может сделать один, мы делаем вместе!

1. Проявляйте инициативу, обращайтесь за помощью к специалистам дошкольного учреждения, получите индивидуальные, семейные консультации, участвуйте в тренингах для родителей и детей. Старайтесь прислушиваться и следовать рекомендациям специалистов, занимающихся с вашим ребёнком.

Помните, вы не виноваты, что так случилось. Примите ситуацию как данность, не думайте о том, как и почему это случилось, размышляйте о том, как жить дальше. Помните, что все ваши страхи и «тёмные» мысли ребёнок чувствует на интуитивном уровне. Ради успешного будущего вашего ребёнка постарайтесь найти в себе силы с надеждой и оптимизмом смотреть в будущее, живя в настоящем.

Если нужно, обращайтесь за помощью к таким же родителям, помогайте друг другу, делитесь переживаниями, поддерживайте друг друга. Преодолеть сложный период может помочь психолог или те родители, у которых ребёнок с похожими трудностями, и они успешно преодолели нелёгкий период. Общайтесь с другими родителями, делитесь опытом, вашими успехами в обучении, воспитании, общении, перенимайте чужой опыт. Это поможет вам и детям найти друзей, спутников жизни. Тренируйте эффективные способы поведения.

2. Читайте. Читайте как можно больше. Изучайте доступную информацию, чтобы быть «в теме», знать особенности развития вашего ребенка и пути помощи, приемы, игры, возможности. Постоянно возвращайтесь к уже прочитанному, стимулируйте себя, ведь информация забывается, мы устаём, мы привыкаем к текущему положению вещей, попросту – расслабляемся, перестаём поддерживать связь со специалистами, ежедневно играть и



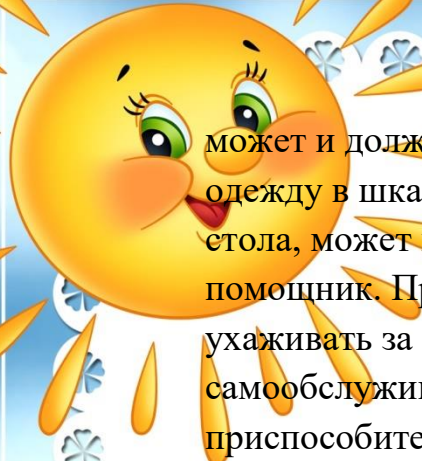
заниматься с ребёнком. А ведь чтобы поддержать ребёнка и помочь его развитию, занятия ежедневные и регулярные – условие необходимое.

3. Соблюдайте ВСЕ рекомендации учителя – логопеда. Необходимо ежедневно тренировать ребёнка в выполнении артикуляционной гимнастики и других заданий учителя-логопеда.

4. ОБЩАЙТЕСЬ С РЕБЕНКОМ. Самооценка ребёнка во многом зависит от оценки окружающих его людей. Важно, чтобы ребёнок верил в свои силы, испытывал состояние комфорта, защищённости, позитивного мировосприятия и интереса. Для этого очень большое значение имеет общение. Интересуйтесь событиями жизни ребёнка, его мнением. Например, задайте своему ребёнку вопросы о том, что он нового узнал сегодня в саду. Есть вопрос – есть работа мысли. Есть мысль – активизируется память.

Помните, чтобы ребёнок знал, как себя вести и что сказать в разных ситуациях, его надо этому научить. Просто наблюдая за вами, «со временем» он этому не научится. Учите, что надо сказать, когда сказать, как подойти, что ответить в том или ином случае. Отрабатывайте разные ситуации общения сначала в игре (приход в гости, поздравление с днем рождения, звонок по телефону маме на работу, разговор с чужим человеком на улице и т.п.), а потом и в реальной ситуации. На первых порах всегда будьте рядом, подсказывайте, поддерживайте ребёнка. Учите просить о помощи, помогать другим. Создавайте условия для общения ребенка со сверстниками, друзьями, т.к. никакие средства массовой информации не заменят живого общения. Чем раньше ребёнок начнет общаться с другими детьми, тем больше шансов, что он сможет легче адаптироваться в будущем. Старайтесь сохранять спокойствие, доброжелательность, дружелюбие в общении с детьми, между собой и с другими людьми. Ребёнку с первых месяцев жизни важно ощущать стабильность и спокойствие своего окружения.

5. Что делать НЕ НАДО. Не смотрите на ребёнка как на маленького, беспомощного. Не рекомендуется постоянно его опекать. Не подчиняйте всю жизнь в семье ребёнку, не делайте за него всё, включая и то, что без особого труда смог бы сделать он сам. Такая гиперопека детям очень вредна. Именно в простых видах деятельности, элементарных навыках самообслуживания и самоконтроля развиваются такие важные качества, как уверенность в себе, чувство ответственности, самостоятельность. Конечно, контроль необходим, но его необходимо организовывать не "над", а "рядом". Ребёнок в 4-5 лет



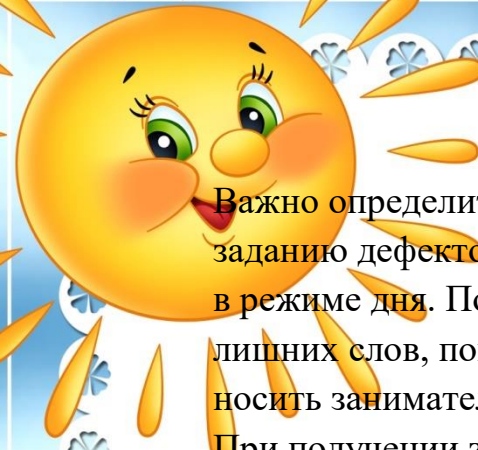
может и должен самостоятельно одеваться и раздеваться, складывать свою одежду в шкаф, убирать игрушки, помогать накрывать на стол и убирать со стола, может вытереть пыль и протереть полы. Ребёнок – ваш главный помощник. Приучайте его выполнять домашние обязанности и поручения, ухаживать за собой, следить за чистотой, развивайте умения и навыки по самообслуживанию и т.д., поскольку это стимулирует развитие и приспособительную активность, делает ребёнка самостоятельным и менее зависимым. Предоставляйте ребёнку разумную самостоятельность в действиях и принятии доступных ему решений.

Хвалите детей, когда у них получается что-то сделать или чего-то достичь. Не жалеете ребёнка из-за того, что он не такой, как все. Дарите ребёнку свою любовь и внимание, и помните, что есть и другие члены семьи, которым вы тоже нужны.

Помогайте ребёнку в сложных ситуациях. Научитесь обоснованно, спокойно и терпеливо отказывать в случае необходимости, это позволит ребёнку ориентироваться в социальных условиях среды, проще говоря – понять, что хорошо, а что плохо, какое поведение правильное, а какое неправильное, когда и почему. Излагайте свои мысли четко, конкретно, последовательно, коротко – для детей с ЗПР это важное условие.

Интересуйтесь мнением ребёнка, внимательно выслушайте его, прежде чем критиковать. Дайте ему возможность высказаться и тактично поправьте, если он в чем-то ошибается. Будьте готовы принять точку зрения ребёнка и согласиться с ним. Это не нанесет ущерба вашему авторитету, зато укрепит в ребёнке чувство самоуважения.

6. Помните о домашних занятиях. При задержке психического развития у ребёнка ослаблена память, не сформировано произвольное внимание, замедлено развитие мыслительных процессов, поэтому материал, изученный в детском саду, необходимо повторять и закреплять дома, тренировать и отрабатывать использование знаний и умений в разных условиях. Для этого специалисты дают вам домашние задания на повторение изученной темы. Первоначально задания выполняются ребёнком с активной помощью родителя, постепенно приучая ребенка к самостоятельности. Необходимо приучать ребёнка к самостоятельному выполнению заданий. Не следует спешить, показывая, как нужно выполнять задание. Помощь должна носить своевременный и разумный характер.



Важно определить, кто именно из взрослых будет заниматься с ребёнком по заданию дефектолога. Время занятий (15 – 20 мин.) должно быть закреплено в режиме дня. Постоянное время занятий дисциплинирует ребёнка без лишних слов, помогает усвоению учебного материала. Занятия должны носить занимательный характер обязательно! Мы не учимся, мы – играем. При получении задания внимательно ознакомьтесь с его содержанием, убедитесь, что вам все понятно. В затруднительных случаях консультируйтесь у педагога. Подберите необходимый наглядный дидактический материал, пособия, которые рекомендует учитель – дефектолог.

И главное - занятия должны быть регулярными. Вспоминать узнанное, закреплять знания вполне возможно во время прогулок, поездок, по дороге в детский сад. Но некоторые виды занятий требуют обязательной спокойной деловой обстановки, а также отсутствия отвлекающих факторов. Занятия должны быть непродолжительными, не вызывать утомления и пресыщения.

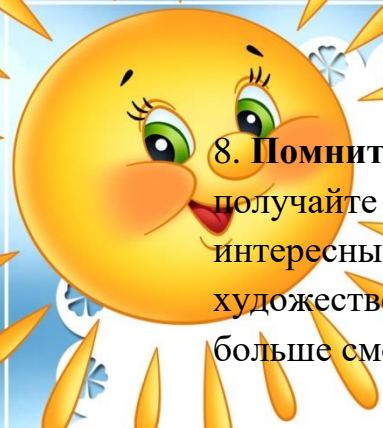
Игры и занятия должны быть разнообразными, чередуйте занятия по развитию речи с заданиями по развитию внимания, памяти, мышления. Чтобы ребёнку было легче удерживать внимание, не забывайте про «переменки» - через 8-10 минут после начала занятий поиграйте в подвижную игру, сделайте несколько физических упражнений.

Выделите дома специальное отдельное место для игр, занятий и отдыха. Позвольте ребёнку самостоятельно следить за порядком и чистотой этих мест.

Будьте терпеливы с ребёнком, доброжелательны, но достаточно требовательны.

Отмечайте малейшие успехи, учите ребёнка преодолевать трудности. Обязательно посещайте консультации педагога и открытые занятия педагогов.

7. Развивайте у детей специальные умения и навыки. Помогите найти скрытые таланты и возможности ребёнка. Стимулируйте его приспособительную активность; помогайте в поиске скрытых возможностей. Научите детей техникам концентрации внимания, переключения внимания, расслабления, регуляции эмоционального состояния, отдыха.



8. Помните о своих интересах и желаниях. Живите полноценной жизнью, получайте удовольствие от любимых занятий, хобби, участвуйте в интересных событиях, читайте интересную литературу (специальную и художественную). Если вы будете удовлетворены жизнью, вы несравнимо больше сможете дать и вашим детям.

9. Отслеживайте, как идет развитие ребёнка. Вспомните школьные годы и заведите дневник наблюдений. Записывайте, что нового в поведении, эмоциональном развитии, чему ребенок научился, что узнал. Такой дневник – ваш стимул и поддержка, перечитывая записи, вы увидите, как идет развитие, сможете понять, что необходимо делать, чему научить, что повторить, а что специалистом по своему ребёнку. Это придаст вам уверенности и спокойствия, организует вашу жизнь.

10. Заботьтесь о здоровье и прививайте этот навык детям. Занимайтесь спортом (плавайте, катайтесь на велосипеде, лыжах и т.д.), гуляйте, ведите активный образ жизни, следите за питанием. Научите детей заботиться о других – это стимулирует развитие.


Заботьтесь о себе. Следите за своей внешностью, поведением, эмоциональным самочувствием. Ваше самочувствие, здоровье и настроение – основа качества жизни вашей семьи. Ваша бодрость и вера в лучшее лучше всего поможет ребёнку справляться с трудностями, даст ему внутреннюю опору на всю жизнь.

Поддерживайте дружеские отношения с близкими, родственниками, друзьями и знакомыми.

Доброжелательно, спокойно, терпеливо и уверенно реагируйте на интерес посторонних к вашему ребёнку в присутствии незнакомых людей и вашего ребёнка. Это позволит детям сформировать такой же стиль поведения и отношений.

Помните, что ребёнок повзрослеет и ему придётся жить самостоятельно. Готовьте его к будущей жизни, говорите о ней.

11. Своевременно консультируйтесь и проводите лечение ребенка у врачей, к которым направляют специалисты. Задержка психического развития не болезнь, а индивидуальный вариант психического развития. Но, как утверждают специалисты, в основе развития психики таких детей лежит та или иная несостоятельность структурно-функциональных мозговых систем, приобретенная в результате негрубого повреждения мозга. Поэтому



сопровождение врачом–неврологом необходимо: он может выявить признаки органической поврежденности мозга и медикаментозно воздействовать на него, может при помощи лекарств скоординировать излишнюю заторможенность или возбудимость ребёнка, нормализовать сон, активизировать работу клеток головного мозга.